锰（Mn）比色卡mg/L(ppm)

0-10mg/L

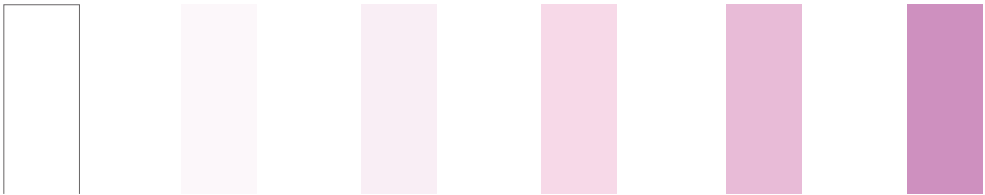

反应时间 5分钟

锰（Mn）比色卡快速检测包使用方法

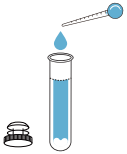

1. 取水样3ml；

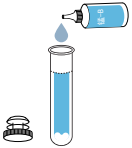

2. 滴加2滴锰B；



3. 摇晃均匀；



4. 静置1分钟；

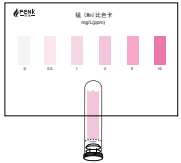

5. 比色得结果。

【比色说明】

左手拿比色卡，右手拿比色管，比色管置于比色卡前1cm，找到最接近的色柱，可得检测结果。

【注意事项】

1、加入水样后，再加入2滴锰B后摇匀，这时有些许试剂未溶解属正常现象可持续晃动，使其溶解。
2、粉末溶解完全后务必静置1分钟后进行比色。