挥发性脂肪酸检测盒操作说明书

品名	量程范围	曲线号
挥发性脂肪酸检测盒	50-3000mg/L	A009

原理

乙二醇与乙酸在硫酸存在条件下，加热后经酯化反应产生乙酸乙二酯。在酸性条件下，乙酸乙二酯分子中的羧基与三氯化铁形成了一个紫色络合物，这个络合物可以通过吸收特定波长的光线，发出紫色的颜色。在498nm波长左右进行测定。

注意事项

1. 按照地方/区域/国家/国际规章处置内装物/容器。
2. 如果待测样污染严重或颜色深
   可用离心机做离心处理，4000转离心 5 分钟，取上清液检测；
   显色完毕后，用针筒和0.45μm水系过滤头过滤待测样品，空白样及标样不用过滤。

使用方法

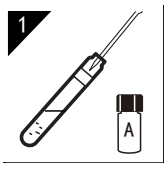

取若干支试管，各加入1.5mL试剂A。
空白样的测定：取0.5mL纯水加入到试管内摇匀；
样品的测定：取0.5mL待测水样加入到其余试管内摇匀

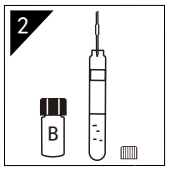

加入1mL试剂B，加盖



100℃，加热15min
需要达到指定温度再放入试管



加热完成，立即取出，并在冷水浴中冷却5min

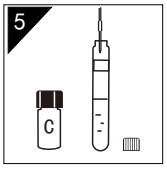

加入1mL试剂C，加盖，颠倒3次摇匀

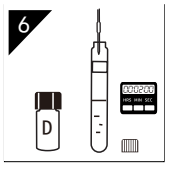

加入1mL试剂D，加盖，颠倒3次摇匀，静置2min

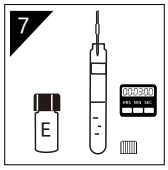

加入2mL试剂E，加盖，摇匀，静置3min



测量：擦拭试管，放入空白样调零，再放入样品读数