PAN法镍检测盒操作说明书

品名	量程范围	方法号
镍检测盒 （子弹头）	0-2mg/L 0.02-2mg/L	2802

原理

样品中的镍离子与（PAN）指示剂发生反应，使溶液产生颜色，测试结果可在波长为560nm附近的可见光下读取。

注意事项

1.按照地方/区域/国家/国际规章处置内装物/容器。
2.本产品干扰元素：钴、铜、二价铁、锰、锌。

使用说明

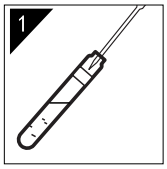

空白样的配置：准确移取5.0mL纯水加入到试管内摇匀；待测样的配置：准确移取5.0mL待测水样加入到其余管内摇匀。

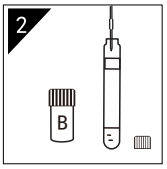

往每只试管中准确加入1.0mL试剂B摇匀，静置10分钟。

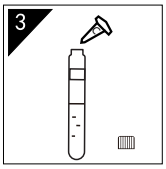

计时结束后往试管中加入一颗试剂C，摇匀。静置反应3分钟。



计时反应完成后测量：擦拭试管，放入空白样调零，再放入样品读数。