# E型镍检测盒操作说明书

| 品名 | 量程范围 | 方法号 |
| --- | --- | --- |
| E型镍检测盒（子弹头） | 0-2mg/L | 2802 |

## 原理

样品中的镍离子与（PAN）指示剂发生反应，使溶液产生颜色，测试结果可在波长为560nm附近的可见光下读取。

## 注意事项

1.按照地方/区域/国家/国际规章处置内装物/容器。
2.测定过程中试剂管内若有少量粉剂未溶解，不影响测定，待液体澄清无气泡即可。

## 使用方法

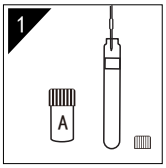


往每只试管中准确加入0.5mL试剂A。

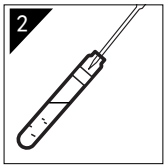


空白样的配置：准确移取5.0mL纯水加入到试管内摇匀；待测样的配置：准确移取5.0mL待测水样加入到其余管内摇匀。

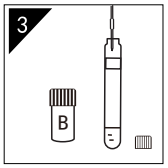


往每只试管中准确加入1.0mL试剂B摇匀，静置10分钟。

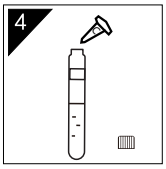


计时结束后往试管中加入一颗试剂C，摇匀。静置反应3分钟。




计时反应完成后测量：擦拭试管，放入空白样调零，再放入样品读数。