E型钴检测盒操作说明书

品名	量程范围	曲线号
E型钴检测盒	0-2mg/L	2701

原理

样品中的钴与（PAN）指示剂发生反应，使溶液产生颜色，测试结果可在波长为620nm附近的可见光下读取。

注意事项

1. 按照地方/区域/国家/国际规章处置内装物/容器。

使用方法

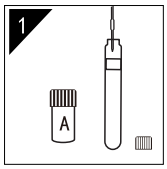

往每只试管中加入0.5mL试剂A摇匀。

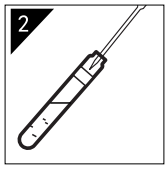

空白样的配置：准确移取5.0mL纯水加入到试管内摇匀；待测样的配置：准确移取5.0mL待测水样加入到其余管内摇匀。

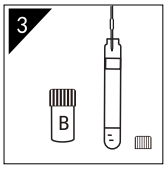

往每只试管中加入1.0mL试剂B摇匀。

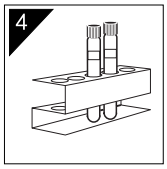

将试剂管放在试管架上，计时反应5分钟。

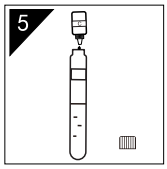

计时结束后往试管中加入3滴试剂C，摇匀。

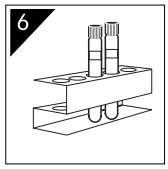

将试剂管放在试管架上，计时反应5分钟。



计时反应5分钟后测量：擦拭试管，放入空白样调零，再放入样品读数。